



# Swingtrading resultat v36

## Svenska

Lundbergföretagen (LUND)	+1.4%
Swedish Match (SWMA)	-0.9%

## Amerikanska

--	--

Summerat resultat för veckan:  
+0.5%

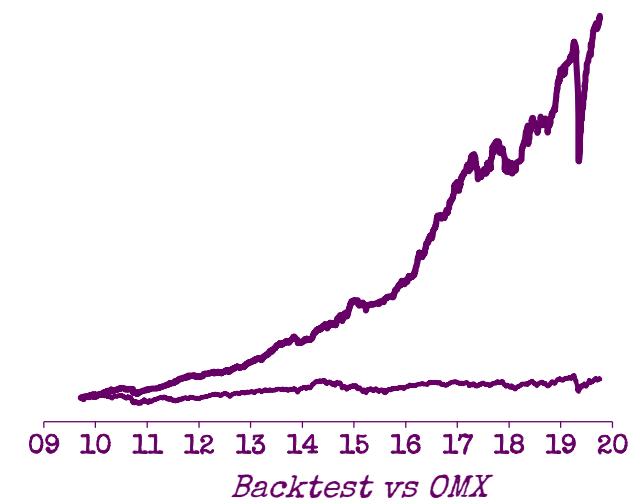
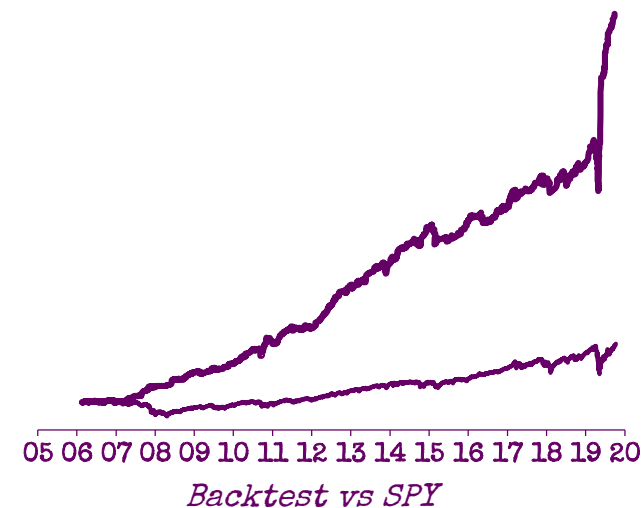
*En ovanligt lugn vecka på svenska och framförallt amerikanska aktier. Vi hade två avslutade affärer på svenska aktier och vi befinner oss just nu i fem positioner (fyra svenska och en amerikansk aktie).*

**Bläddra för mer info!**



# Om signalerna

- Modellerna som tar fram signalerna för både när vi köper och säljer är konfidentiella, och baseras på en kombination av beprövade indikatorer.
- Modellerna har tagits fram på data från 2002 och överavkastningen baseras på aktiers tendens att överreagera på kort sikt.
- Affärerna är oftast korta och fungerar bäst utan stopp.
- Signalerna skickas ut till prenumeranter på morgonen i god tid innan öppning.
- Resultaten för signalerna har en tydlig korrelation med börsen men betydligt högre avkastning (samt oftast lägre Draw Down).
- Medlemskap är lätt att ta del av och finns [här](#)



# Veckans avslutade affärer (Svenska aktier)



# OMX översikt

OMX har de senaste veckorna rört sig sidledes.

Volatiliteten är relativt låg.

SR Mean Rev index  
Högt värde indikerar  
rekyll uppåt

Volatilitet

Trend (ADX)



# SPY översikt

SPY har senaste veckorna befunnits sig i en stark upptrend och volatiliteten har varit låg.

I torsdags så fick vi en rekyll och som kanske kan generera fler affärer till veckan som kommer.

SR Mean Rev index  
Högt värde indikerar  
rekyll uppåt

Volatilitet

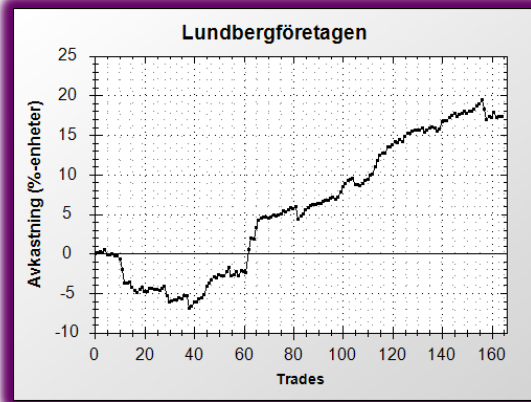
Trend (ADX)



# Gratis köpsignal

## Lundbergföretagen (LUND)

*Köp kan göras direkt vid öppning på måndag*



*Backtest*





Frågor och synpunkter:

[trading@samuelssonsrapport.se](mailto:trading@samuelssonsrapport.se)

*All trading innebär en risk. Informationen innehåller inte rekommendationer utan ska ses som inspiration och tips.*